

ROTO CLEAR

 VISION

Produktübersicht


Remote view mit
Rotoclear vision





Klare Sicht bei Ihren Produktionsprozessen, jederzeit und unter härtesten Bedingungen überall dort bewährt, wo verschmutzte Scheiben eine stetige Kontrolle der Arbeitsabläufe verhindern. Geeignet für alle Arten von CNC-Fräs- und Drehmaschinen sowie Bearbeitungszentren und Prüfständen.

Eine rotierende Scheibe schleudert auftreffende wassermischbare und nicht-wassermischbare Kühlschmierstoffe und Späne nach außen weg. Somit hat der Maschinenbediener dauerhaft eine klare Sicht in den Bearbeitungsraum – seine Sicherheit wird dabei gemäß den aktuell gültigen Sicherheitsvorschriften stets gewährleistet.



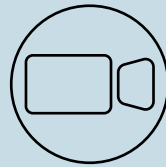
Die W-LAN Kamera zur drahtlosen Überwachung des Arbeitsraumes Ihrer Werkzeugmaschine. Durch die Integration in Rotoclear hat die Kamera - genauso wie Sie - stets eine freie Sicht ins Innere der Maschine. Der Kamerakopf ist ausrichtbar, sodass Sie die wichtigen Details der Bearbeitung im Blick behalten können.

Jedes W-LAN-fähige Gerät kann mit der Kamera verbunden werden. Entweder erfolgt der Login direkt auf dem Accesspoint der Kamera oder sie wird ganz einfach in Ihr Firmennetzwerk eingebunden.

Die Kamera ist als Komplettpaket oder zum Nachrüsten (ab Rotoclear S3 V7.1) verfügbar. Sie wird am integrierten Anschluss von Rotoclear befestigt und darüber gleichzeitig mit Energie versorgt.



Vollständig in
Rotoclear S3 integriert



SVGA, VGA, QVGA,
Vollbild, max. 16fps



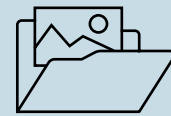
Drahtlose Übertragung
per W-LAN



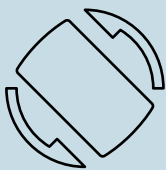
Verbindung zu inter-
nem Accesspoint oder
durch Integration in
das Firmennetzwerk



Stromversorgung
durch Rotoclear
Keine Anschlüsse notwendig
Keine separate
Software notwendig



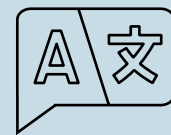
Aufnahmefunktion von
Bild und Videos



Rotation des Kamera-
bildes in 90°-Schritten.
Horizontale und vertikale
Ausrichtung des Kame-
rarkopfes von ca. $\pm 30^\circ$



Integriertes Online-Update



Mehrsprachigkeit

Rotoclear vision

Remote view dank integrierter W-LAN Kamera



Die Kamera wird mit nur zwei Schrauben direkt in Rotoclear integriert und gleichzeitig durch

das Gerät mit Strom versorgt. Die Signalübertragung funktioniert kabellos.

vision

Zur Einbau in Rotoclear S3 ab V7.1

Im Lieferumfang ist die Kamera Rotoclear vision mit Zubehör enthalten. Sie benötigen Rotoclear S3 ab Version V7.1, damit Sie nachrüsten können.

Bestellnummer: 99689

Gesamtgewicht inkl. Verpackung: 0,5 kg

Verpackungsmaße: 35x32x5 cm

Lieferumfang:

- 1x Rotoclear vision W-LAN Kamera
- 2x Glasscheibe zur Kameraabdeckung
- 2x Befestigungsschrauben
- 1x Spezialpinzette
- 1x Torx T5 Schraubenzieher
- 1x Betriebsanleitung de-en

Rotoclear S3

Zum Einbau von Rotoclear vision benötigen Sie ein aktuelles Modell der rotierenden Sichtscheibe Rotoclear S3. Der Einbau ist möglich ab Version V7.1. Diese Angabe finden Sie auf dem

Typenschild. Sofern Sie ein älteres Modell haben oder Ihre Maschine neu Ausstatten wollen stehen Ihnen unsere Komplettpakete bzw. das Gerät zum Austausch zur Verfügung.

Rotoclear S3 – Klebeversion

Komplettpaket mit Installationszubehör zur Montage mittels Klebeflansch auf Verbundsicherheitsglas oder Polycarbonatscheiben.

Bestellnummer: 76316

Rotoclear S3 – Schraubversion

Komplettpaket mit Installationszubehör zur Montage mittels Schraubflansch für Polycarbonatscheiben.

Bestellnummer: 76314

Rotoclear S3 – Basiseinheit

Zum Austausch eines älteren, bereits installierten Modells. Im Paket ist kein Zubehör enthalten.

Bestellnummer: 76329

Zubehör

Für die genaue Einstellung der Sperrluft sind ein Manometer sowie ein Regelventil erhältlich, um den benötigten Druck am Stator exakt einstellen zu können.

Nur so ist ein absolut dichtes und zuverlässiges System bei gleichzeitig niedrigen Betriebskosten gewährleistet.

Manometer

Messmittel zur Prüfung des Druckes an der Anschlussbox

Bestellnummer: 78973

Durchgangsventil

Zur exakten Einstellung der Sperrluft

Bestellnummer: 89737

Zur Druckeinstellung benötigen Sie entweder das Durchgangsventil, alternativ lassen sich auch handelsübliche Druckminderer einsetzen.

Weitere Informationen finden Sie in der [Betriebsanleitung](#) auf Seite 11 bzw. in den [Spezifikationen](#).

Bestellung

Verkauf/Vertrieb

Markus Reiss

Telefon: +49 6221 506-192
markus.reiss@rotoclear.com

Technische Entwicklung

Manuel Linnenschmidt

Telefon: +49 6221 506-133
manuel.linnenschmidt@rotoclear.com

Vertriebspartner

rotoclear.com/de/vertriebspartner

Lieferzeiten

Alle Produkte sind in der Regel ab Lager verfügbar und können innerhalb einer

Arbeitswoche geliefert werden. Größere Stückzahlen bitte gesondert anfragen.

Versand und Konditionen

Preise zuzüglich gesetzlicher
Mehrwertssteuer.
Zahlung innerhalb von 30 Tagen netto.

EU-weit: Lieferung frei Haus (CIP)
Weltweit: Lieferung ab Werk inkl.
Verpackung (EXW)

Es gelten ausschließlich unsere
allgemeinen [Verkaufs- und
Lieferbedingungen](#). Anders verlautende
Bedingungen verlieren ihre Gültigkeit.

Garantie: 1 Jahr ab Lieferdatum
(nicht auf Verschleißteile)

Herstellungsland: Deutschland
Zollwarennummer (Statistische
Warennummer): 76101000
Für EU (außer Deutschland):
Steuerfreie innergemeinschaftliche
Lieferung

Preisliste gültig ab 1. Dezember 2018

Gute Aussichten für Ihr Werkstück

